

REFLET SABLÉ

MÉTAL



Le monde de la décoration



			REFLET
			SABLÉ
			MÉTAL




RSM 2
Noir 40ML



RSM 3
Noir 35ML




RSM 4
Jaune 10ML
Bleu 10ML
Orange 10ML




RSM 8
Bleu 25ML
Rouge 10ML
Jaune 10ML




RSM 9
Brun 5ML



RSM 10
Orange 15ML
Brun 15ML



RSM 14
Rouge 5ML
Bleu 15ML



RSM 15
Bleu 10ML
Orange 20ML



RSM 16
Orange 5ML



RSM 20
Rouge 5ML
Bleu 5ML



RSM 21
Noir 5ML




RSM 22
Noir 20ML



RSM 26
Bleu 25ML
Rouge 10ML



RSM 27
Bleu 20ML



RSM 28
Jaune 10ML
Bleu 5ML

REFLET SABLÉ MÉTAL

Reflét Sablé Métal - является декоративным интерьерным покрытием, которое наносится на белый грунт.

Reflét Sablé Métal - утончённое сочетание природного речного песка и металлических частиц, создающий эффект перелива (одновременно матового и атласного) мелкого гранита, в зависимости от угла отражения света.

Reflét Sablé Métal - покрытие легко наносится, очень устойчиво и прекрасно подходит для современного дизайна и обстановки.

Колеровка :

Reflét Sablé Métal колеруется 6 основными цветами Metal Effect Color.

Количество используемого колоранта указывается под каждой референцией на 2 кг Reflét Sablé Métal.

Вы можете также купить готовый к использованию материал напрямую у Вашего дистрибьютора.

Нанесение Reflét Sablé Métal :

На надлежащим образом подготовленные стены (рекомендуется грунтовка Mineral Prim), нанести первый слой материала Reflét Sablé белого цвета, при помощи валика со средним ворсом (расход 100 г / м²).

После высыхания слоя (около 12 часов) с помощью плоской щетки

(60 - 80 мм) нанести финишный слой Reflét Sablé Métal крестовыми движениями и регулярными мазками на площади около 1 м².

Затем с помощью влажной губки удалить излишние неровности Reflét Sablé Métal.

Продолжить наносить плоской щеткой и губкой попеременно.

Характеристики :

Очень прочный, легкий уход, моющийся.

Без запаха, не содержит растворителей.

Оборудование моется водой.

Чувствителен к морозу, хранение в течение 6 месяцев в закрытой оригинальной упаковке.

Расход :

грунт белого цвета ± 100 г / м²

Reflét Sablé Métal ± 200 г / м²

REFLET SABLÉ MÉTAL

Reflét Sablé Métal is a interior decorative paint which apply on a white first coat. Reflét Sablé Métal is a sophisticated mix of natural river sand and metalized particle offerer an fine granitic decor at once matt and satin depend of light reflexion angle.

Reflét Sablé Métal is easy to apply, very resistant and perfectly adapted to a design and modern surroundings.

Colouring :

Reflét Sablé Métal is tinged with the 6 coloured of Metal Effect Color. The coloured quantity to use are indicate under each reference for 2 kg of Reflét Sablé Métal.

You can too buy it ready to use directly to your distributor.

Applying Reflét Sablé Métal :

Upon properly prepared walls, (Mineral Primer is recommended) apply the white first coat Reflét Sablé with a medium hair paint roller at ± 100 g/m², when the first coat is dry (near 12 hours) applying with a flat brush (60 or 80 mm) the finishing Reflét Sablé Métal with regular crossing strokes and regular touch in sections of 1 m² at the times.

After shade off the overlayer of Reflét Sablé Métal with a slightly damp sponge.

Continu to apply with the flat brush and the sponge in alternating

Characteristics :

Very hard-wearing, Easy to maintain, washable.

Odourless, solvent free.

No joins.

Ustensils can be cleaned in water.

Frost sensitive, will keep for 6 months in it unopened original packaging.

Application rates:

White first coat ± 100 g/m²

Reflét Sablé Métal ± 200 g/m²

REFLET SABLÉ MÉTAL

Reflét Sablé Métal est une peinture décorative intérieure qui s'applique sur une sous couche blanche.

Reflét Sablé Métal est un mélange raffiné de sable naturel de rivière et de particules métallisées offrant un décor finement granité à la fois mat et satiné suivant l'angle de réflexion de la lumière.

Reflét Sablé Métal est facile d'application, très résistant et s'adapte parfaitement à une ambiance design et moderne.

Coloration :

Reflét Sablé Métal se teinte avec les 6 colorants « METAL EFFECT COLOR », les quantités de colorants à utiliser sont indiquées sous chaque référence pour 2 kg de Reflét Sablé Métal. Vous pouvez aussi l'acheter prêt à l'emploi chez votre distributeur.

Application Reflét Sablé Métal :

Sur des murs correctement préparés, impression Mineral Prim conseillée, appliquez la sous couche blanche Reflét Sablé au rouleau poils moyens à raison de $\pm 100 \text{ g/m}^2$, lorsque la sous couche est sèche (environ 12 heures) à l'aide d'une brosse plate (60 ou 80 mm) appliquez la finition Reflét Sablé Métal en petits mouvements croisés et par touches régulières par panneau d'environ 1 m^2 .

Puis à l'aide d'une éponge humide venez estomper les surépaisseurs de Reflét Sablé Métal. Continuez en alternant l'application à la brosse et l'estompage avec l'éponge.

Caractéristiques :

Très résistant, entretien facile, lavable.

Sans odeur, sans solvant.

Nettoyage du matériel à l'eau.

Craint le gel, conservation 6 mois en emballage d'origine non entamé.

Rendement :

Sous couche blanche $\pm 100 \text{ g/m}^2$

Reflét Sablé Métal $\pm 200 \text{ g/m}^2$

